

RACORES AUTOMÁTICOS



RACORES PARA SISTEMAS DE FRENO NEUMÁTICO

**UNIÓN MACHO TUBO
SERIE C-TRUCK**



REFERENCIA	ARTICULO	PRECIO
95126M12X15R	MACHO 12X150 T.6	
95128M12X15R	MACHO 12X150 T.8	
95128M16X15R	MACHO 16X150 T.8	
95128M22X15R	MACHO 22X150 T.8	
951210M16X15	MACHO 16X150 T.10	
951210M22X15	MACHO 22X150 T.10	
951212M22X15	MACHO 22X150 T.12	

**UNIÓN HEMBRA TUBO
SERIE C-TRUCK**



REFERENCIA	ARTICULO	PRECIO
94636M10X1	HEMBRA 10X100 T.6	
94636M12X15	HEMBRA 12X150 T.6	
94636M16X15	HEMBRA 16X150 T.6	
94638M10X1	HEMBRA 10X100 T.8	

**UNIÓN TUBO
SERIE C-TRUCK**



REFERENCIA	ARTICULO	PRECIO
9580-6	UNIÓN T.4X6	
9580-8	UNIÓN T.6X8	
9580-10	UNIÓN T.8X10	
9580-12	UNIÓN T.9X12	
9580-15/11	UNIÓN T.11X15	
9580-16/12	UNIÓN T.12X16	

**ÚTIL PARA DESCONEXIÓN
SERIE C-TRUCK**



REFERENCIA	ARTICULO	PRECIO
DRK-6	DESCONECTADOR T.6	
DRK-8	DESCONECTADOR T.8	
DRK-10	DESCONECTADOR T.10	
DRK-12	DESCONECTADOR T.12	
DRK-15	DESCONECTADOR T.15	
DRK-16	DESCONECTADOR T.16	

**UNIÓN EN "TE"
SERIE C-TRUCK**



REFERENCIA	ARTICULO	PRECIO
9540-6	"TE" UNIÓN T.6	
9540-8	"TE" UNIÓN T.8	
9540-10	"TE" UNIÓN T.10	
9540-12	"TE" UNIÓN T.12	

**CODO DOBLE
SERIE C-TRUCK**



REFERENCIA	ARTICULO	PRECIO
D2077767601	CODO M-H 16X150	
2077768902	CODO M-H 16X150-22X150	


**"CRUZ"
SERIE C-TRUCK**



REFERENCIA	ARTICULO	PRECIO
D2032-M16X15	CRUZ H-H-H-M 16X150	




PASATABIQUES
ROSCA EXT: 22X150 - INT 16X150




REFERENCIA	ARTICULO	PRECIO
CZ-2502898910	PASAT.22X150-16X150	

REDUCCIÓN MACHO-HEMBRA




REFERENCIA	ARTICULO	PRECIO
CZ-2532768302	RED.M.16X150 -H.12X150	
CZ-253289830	RED.M.22X150 -H.12X150	
CZ-253289760	RED.M.22X150 -H.16X150	

CODO GIRAT.
SERIE C-TRUCK




REFERENCIA	ARTICULO	PRECIO
95026M12X15R	CODO 12X150 T.6	
95028M16X15R	CODO 16X150 T.8	
95028M22X15R	CODO 22X150 T.8	
950210M16X15	CODO 16X150 T.10	
950210M22X15	CODO 22X150 T.10	
950212M22X15	CODO 22X150 T.12	

CODO ORIENTABLE MACHO-HEMBRA
SERIE C-TRUCK




REFERENCIA	ARTICULO	PRECIO
CZ-2022767603	CODO M-H 16X150	
CZ-2022898904	CODO M-H 22X150	

"TE" ORIENT.MACHO CENTRAL
SERIE C-TRUCK




REFERENCIA	ARTICULO	PRECIO
94126M12X15	TE MACHO 12X150 T.6	
94128M16X15	TE MACHO 16X150 T.8	
94128M22X15	TE MACHO 22X150 T.8	
941210M16X15	TE MACHO 16X150 T.10	
941212M22X15	TE MACHO 22X150 T.12	

"TE" ORIENT.MACHO LATERAL
SERIE C-TRUCK




REFERENCIA	ARTICULO	PRECIO
94226M12X15R	TE MACHO 12X150 T.6	
94228M16X15R	TE MACHO 16X150 T.8	
94228M22X15	TE MACHO 22X150 T.8	
942210M16X15	TE MACHO 16X150 T.10	
942210M22X15	TE MACHO 22X150 T.10	
942212M22X15	TE MACHO 22X150 T.12	

"TE" ORIENT.MACHO CENTRAL
SERIE C-TRUCK
HEMBRA - MACHO - HEMBRA




REFERENCIA	ARTICULO	PRECIO
CZ-2062767605	TE H-M-H 16X150	
CZ--2062898902	TE H-M-H 22X150	


"TE" ORIENT.MACHO LATERAL
SERIE C-TRUCK
MACHO-HEMBRA-HEMBRA





REFERENCIA	ARTICULO	PRECIO
CZ-2072767603	TE M-H-H 16X150	
CZ-2072898902	TE M-H-H 22X150	





TAPÓN SERIE C-TRUCK		
		
REFERENCIA	ARTICULO	PRECIO
D2612M12X15R	TAPÓN MACHO 12X150	
D2612M22X15R	TAPÓN MACHO 22X150	

"TE" HEMBRA SERIE C-TRUCK		
		
REFERENCIA	ARTICULO	PRECIO
D2003M16X15	TE HEMBRA 16X150	
D2003M22X15	TE HEMBRA 22X150	

"Y" MACHO CENTRAL SERIE C-TRUCK		
		
REFERENCIA	ARTICULO	PRECIO
94508M16X15R	MACHO 16X1,5 T.8	
945012M22X15	MACHO 22X150 T.12	

VÁLVULA CHEQUEO SERIE C-TRUCK		
		
REFERENCIA	ARTICULO	PRECIO
CZ-2512767604	VALV.16X150-16X150	
CZ-2512897609	VALV.22X150-16X150	

KIT REPARACIÓN D-CASE/6000 SERIE C-TRUCK C/ RACORES SERIE 6000		
		
REFERENCIA	ARTICULO	PRECIO
DCASE/6000	KIT MANTENIMIENTO	

KIT REPARACIÓN D-CASE/9000 SERIE C-TRUCK C/ RACORES SERIE 9000		
		
REFERENCIA	ARTICULO	PRECIO
DCASE/9000	KIT MANTENIMIENTO	